

RAPPORT D'ENQUÊTE POUR LA CONFÉRENCE

Prévention et dépistage du diabète – mai 2022



SOMMAIRE

Remerciements


Présentation de l'enquête

Présentation de la méthodologie

Présentation et analyse des résultats

Synthèse de l'étude

Annexe : Questionnaire



REMERCIEMENTS

Nous remercions Mme SAMSON Lora des laboratoires Novo Nordisk pour leur soutien financier.

Nous remercions nos conférenciers les Drs CUZIN Hélène et VELUT Camille et M. DUBREUIL Franck patient ambassadeur.

Nous remercions le service de restauration du Centre Hospitalier du Pays Charolais Brionnais pour ce délicieux buffet.

PRÉSENTATION DE L'ENQUÊTE

Le questionnaire d'enquête a été élaboré par l'Ar2s, organisatrice de la conférence Prévention et dépistage du diabète. Celle-ci s'est déroulée à Paray-le-Monial, le 5 mai 2022.

Le questionnaire a fait l'objet d'une administration directe, nous l'avons récupéré en fin d'action.

PRÉSENTATION ET ANALYSE DES RÉSULTATS

Notons que sur 94 participants 17 n'ont pas souhaité répondre à notre enquête. Nous analyserons donc les données avec les questionnaires qui nous ont été retournés soit 77.



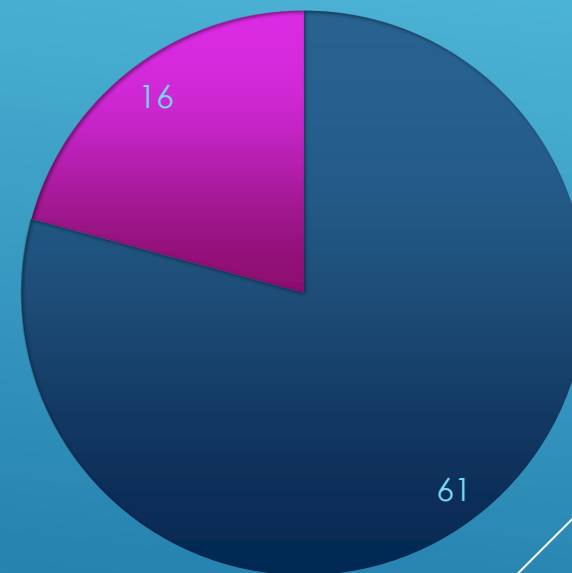
PROFIL DES PARTICIPANTS



RÉPARTITION DES PARTICIPANTS SELON LE SEXE

Au total, 79 % de femmes étaient présentes contre 21 % d'hommes.

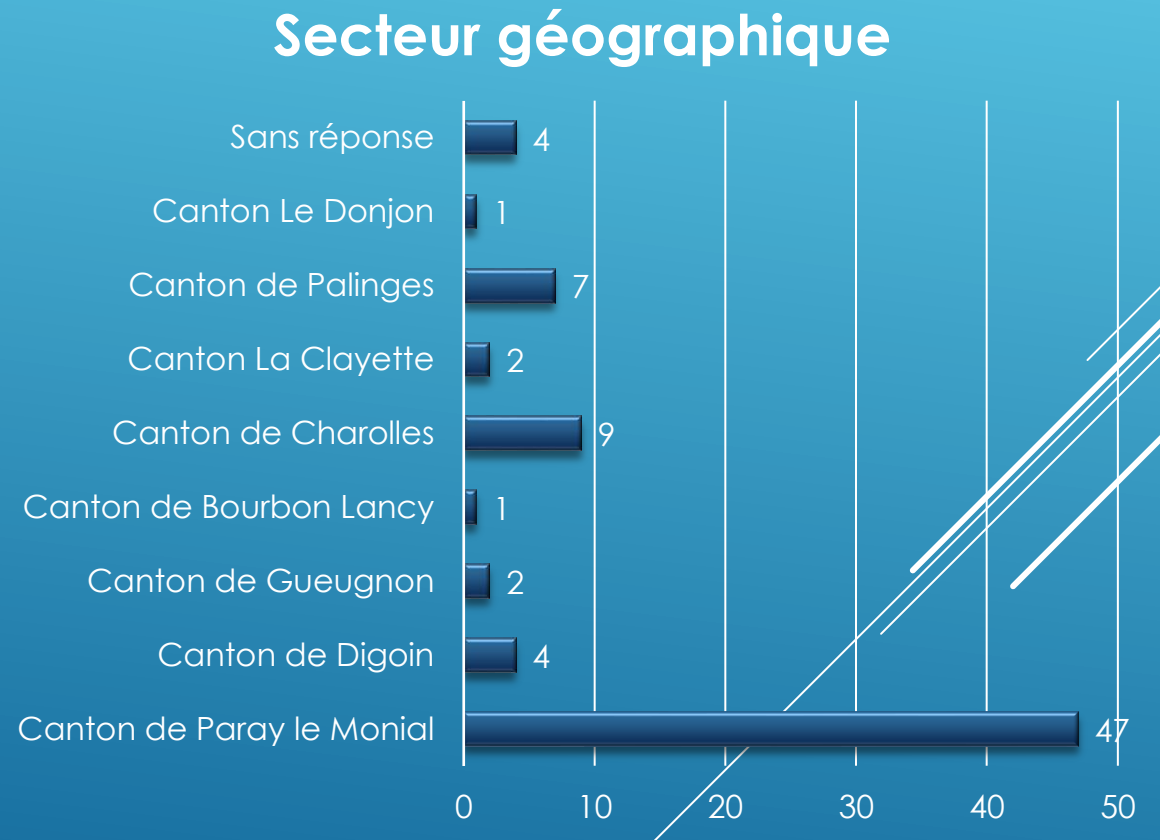
Etes-vous



■ Une femme ■ Un homme

LIEU DE RÉSIDENCE DES PARTICIPANTS

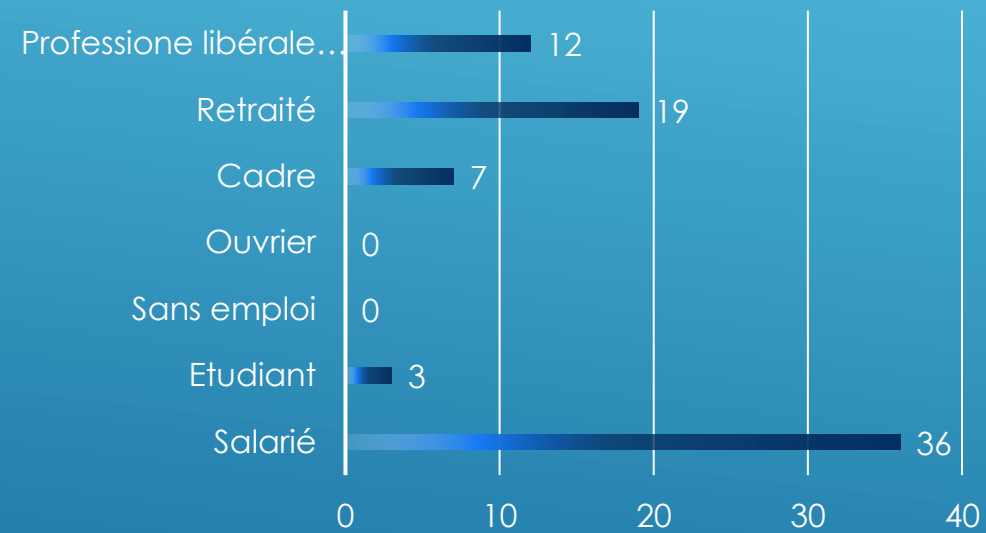
61 % des personnes venaient du secteur de Paray le Monial. Cela peut peut-être s'expliquer du fait que la conférence se déroulait un jeudi soir.



CSP DES PARTICIPANTS

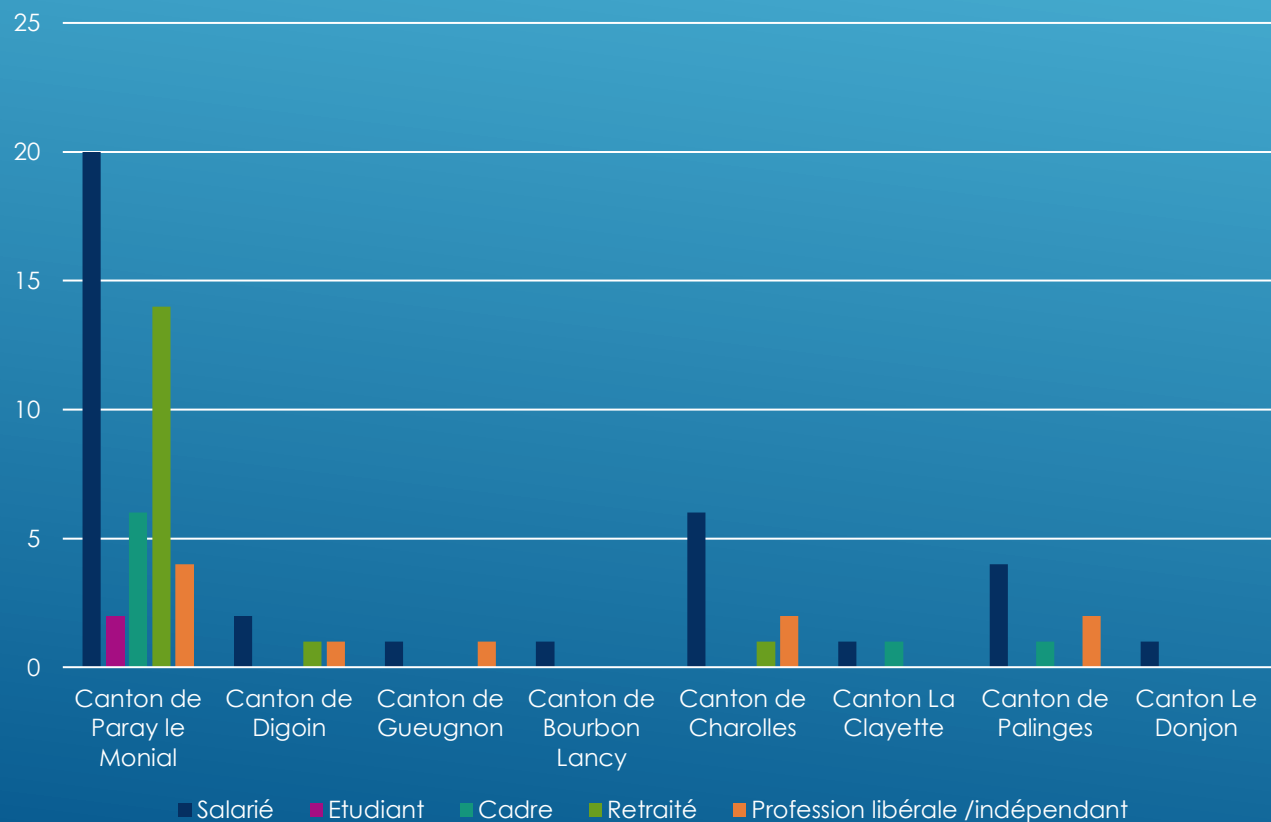
Les principales CSP présentes étaient des salariés et des retraités.

CATÉGORIES SOCIO-PROFESSIONNELLES



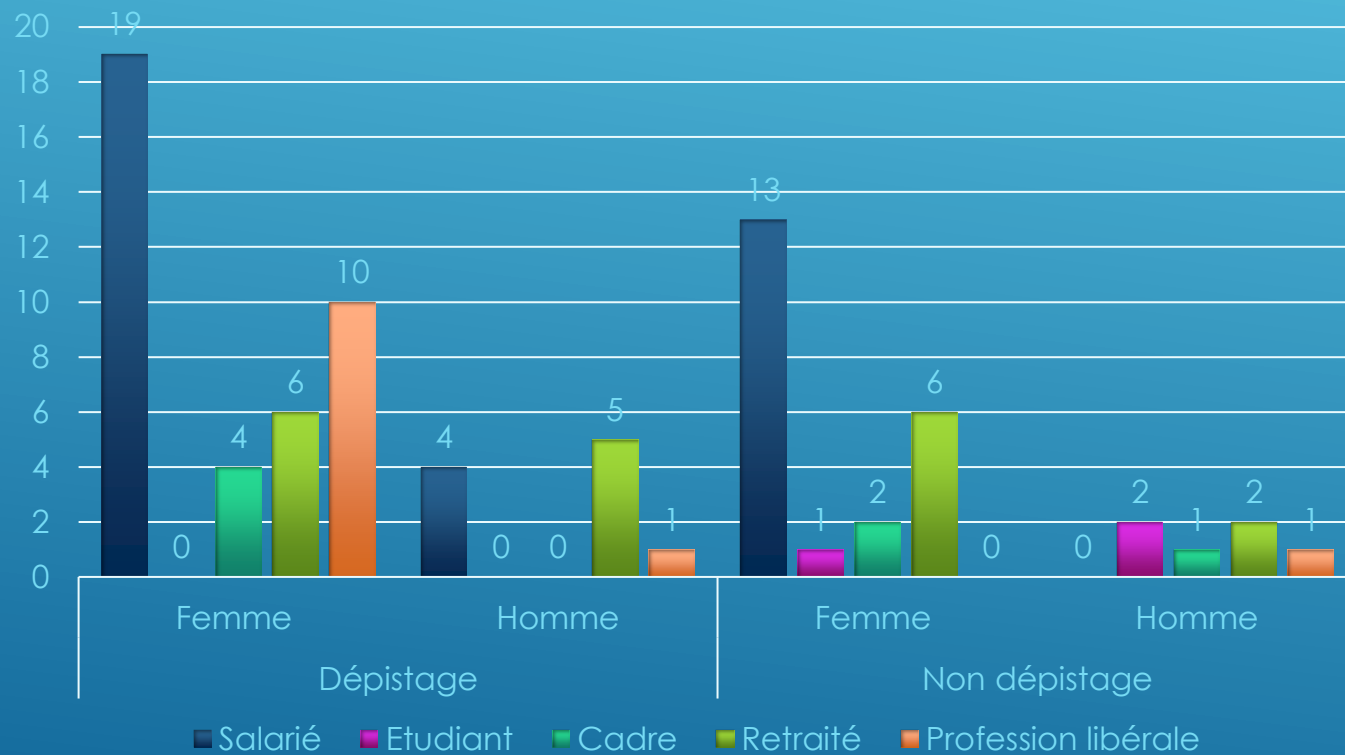
IDENTIFICATION DES CSP SELON LEUR ZONE GÉOGRAPHIQUE

Graphique présentant les CSP par rapport aux secteurs géographiques



Les salariés sont représentés majoritairement dans tous les secteurs géographiques

PARTICIPATION AU DÉPISTAGE SELON LE SEXE ET LA CSP



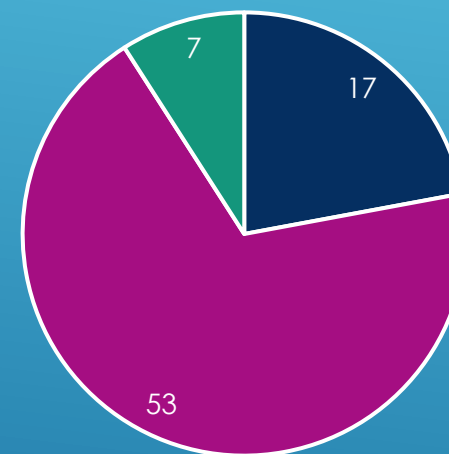
La CSP profession libérale a répondu favorablement à cette question

IMPACT DE LA CONFÉRENCE SUR LE RECOURS AU DÉPISTAGE

Les participants vont-ils aller se faire dépister à la suite de cette conférence ?

22 % personnes ont répondu favorablement à cette question.

Allez-vous vous faire dépister ?



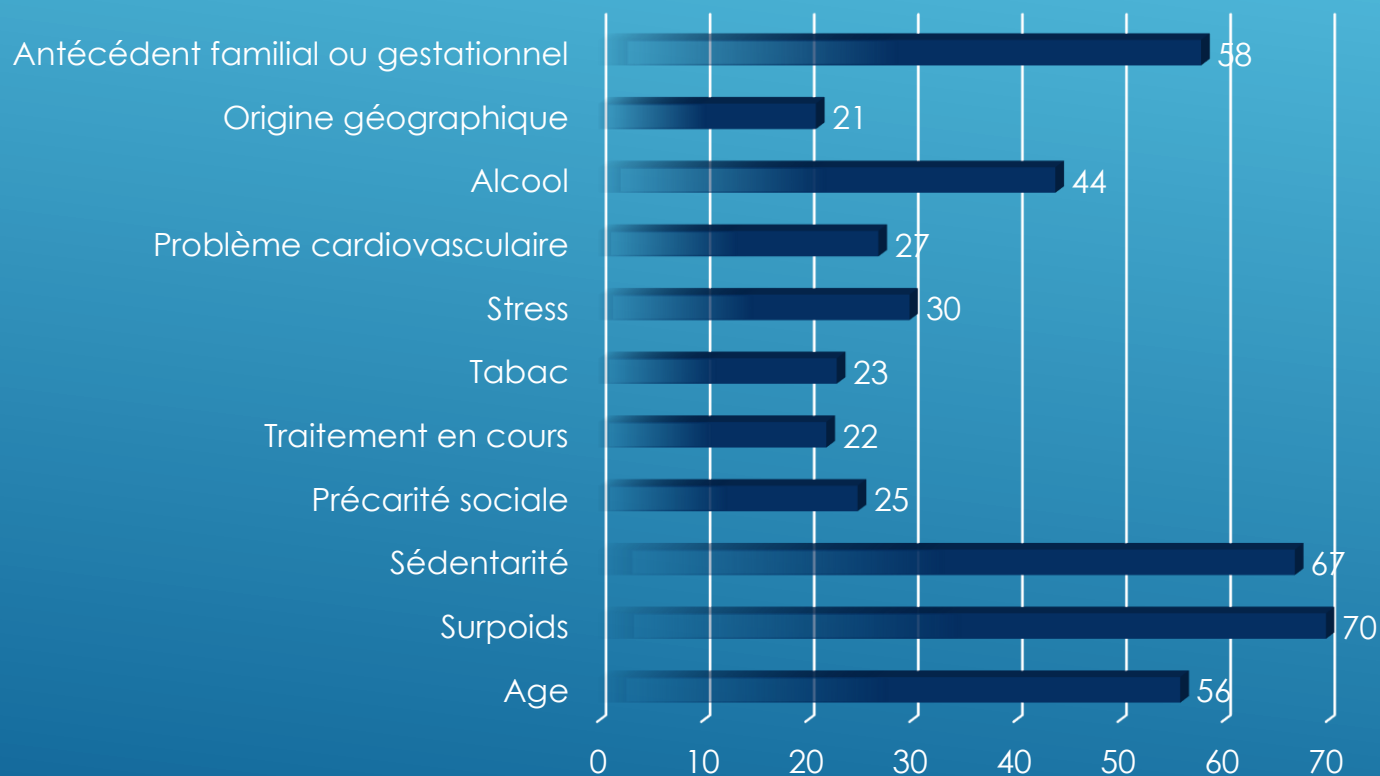
■ Oui ■ Non ■ Sans réponse

IMPACT DE LA CONFÉRENCE SUR LE RECOURS AU DÉPISTAGE

49 personnes avaient déjà réalisé un dépistage avant la conférence néanmoins 8 personnes souhaitent se refaire dépister à la suite de notre action.

28 personnes n'avait jamais réalisé de dépistage, cependant la conférence à été un déclencheur pour 9 personnes puisqu'elles souhaitent prendre RDV pour un dépistage.

FACTEURS DE RISQUE DE DIABÈTE

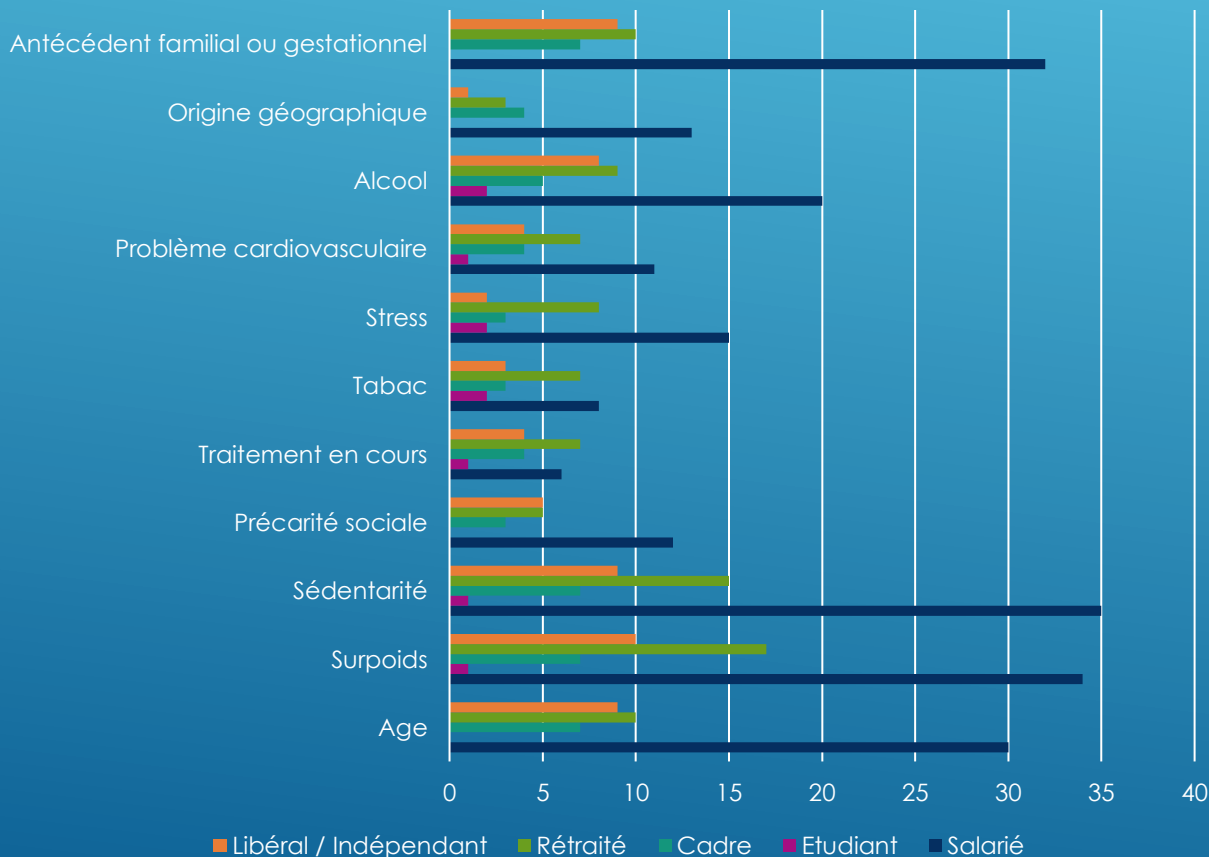


Pour les personnes interrogées les 3 principaux risques de diabète sont :

- Le surpoids
- La sédentarité
- Antécédent familial ou gestationnel

FACTEURS DE RISQUE SELON LES CSP

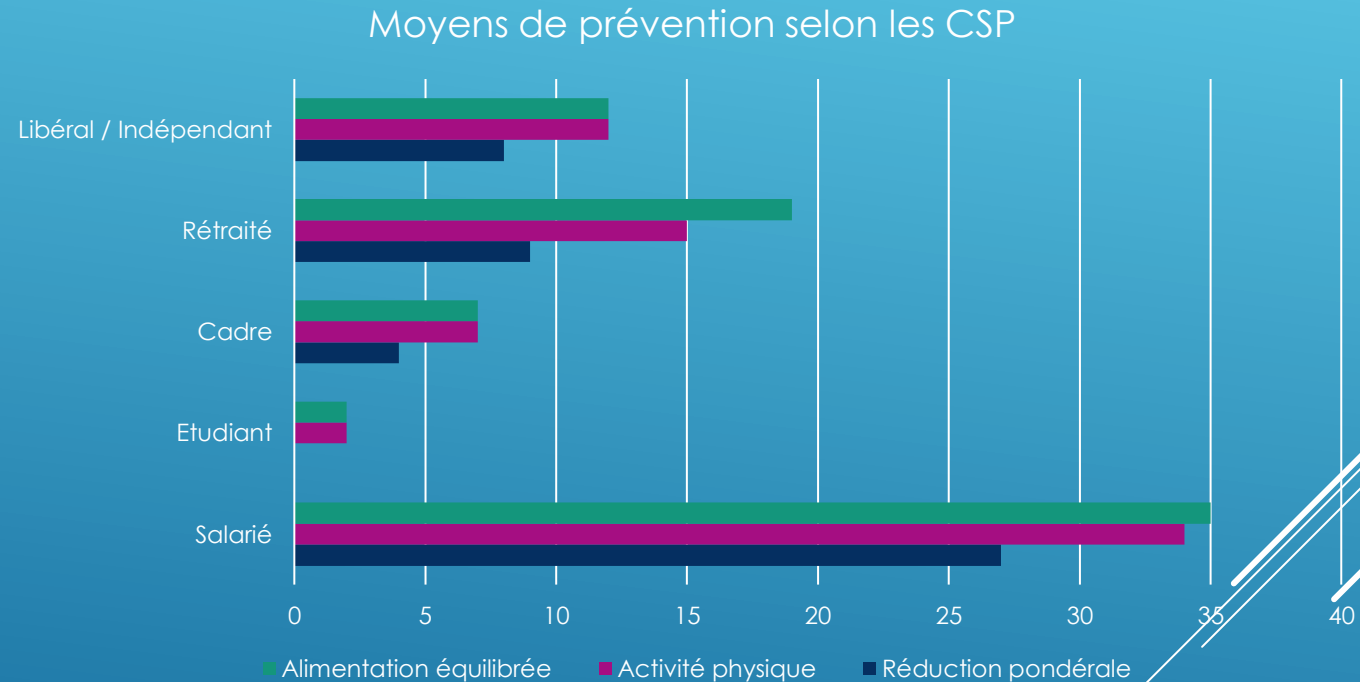
Facteurs de risques selon les CSP




Nous pouvons noter que dans la majorité, les CSP ont classé l'âge, le surpoids, la sédentarité et les antécédents familiaux comme les premiers facteurs de risque.

MOYENS DE PRÉVENTION SELON LES CSP

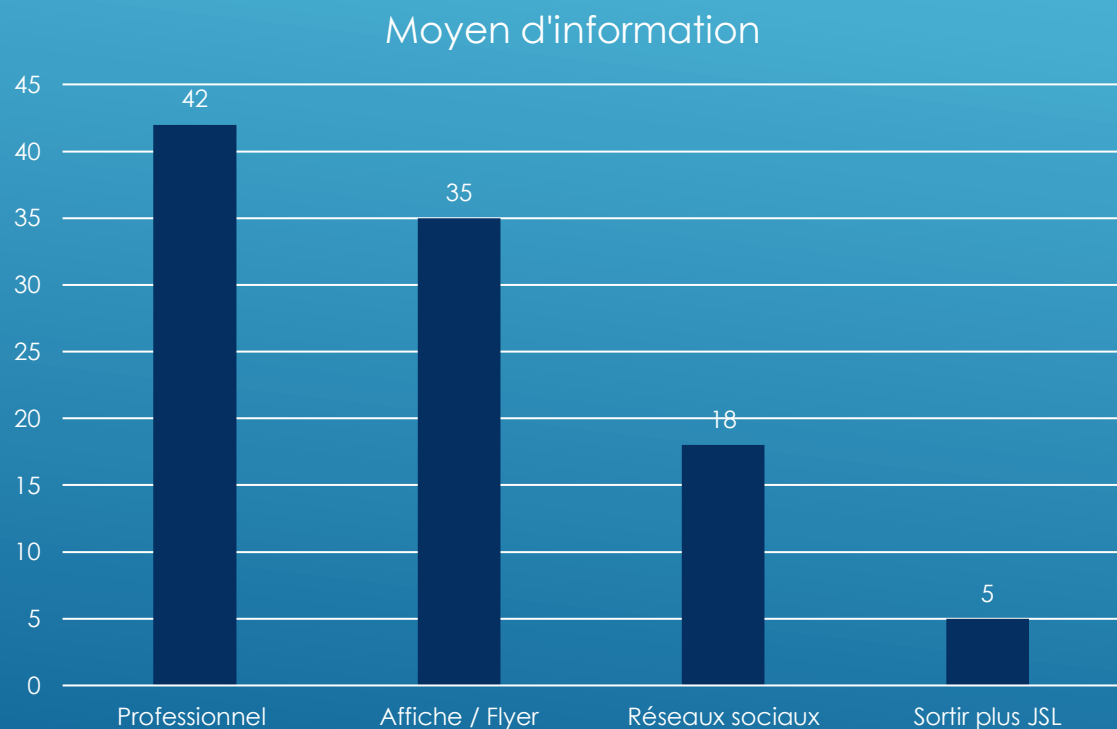
Une alimentation équilibrée est le moyen le plus utile pour prévenir du diabète dans toutes les catégories CSP.



A PROPOS DE LA CONFÉRENCE



MOYEN D'INFORMATION



L'Ar2s a transmis de nombreux mails aux professionnels du territoire et a distribué de nombreuses affiches et flyers. Nous avons également prévenu la population par le biais du Journal de Saône et Loire (sortir plus JSL).

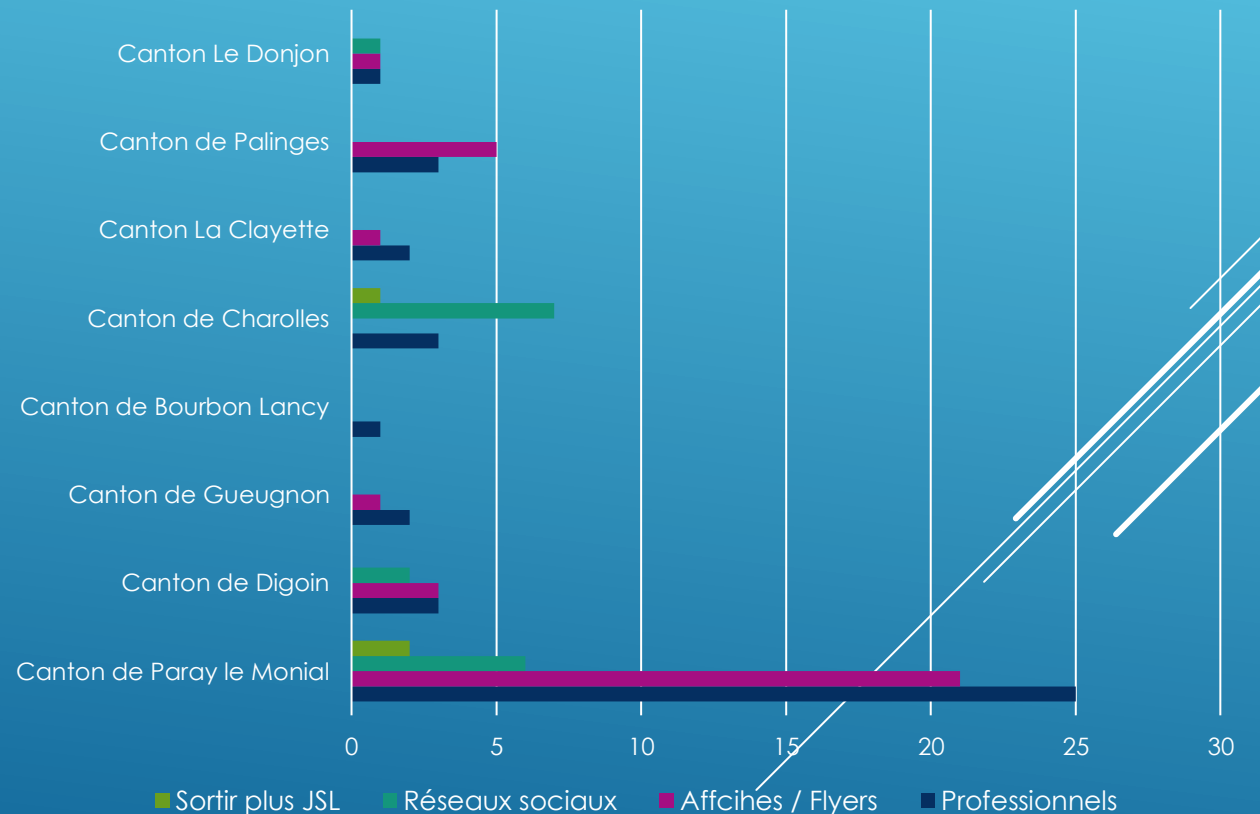
Le moyen de communication qui a le plus permis aux usagers de prendre connaissance de la conférence est par le biais d'un professionnel.

Affiches et flyers ont également joué leur rôle pour inciter à participer à la conférence.

MOYENS D'INFORMATION SELON LE LIEU DE VIE

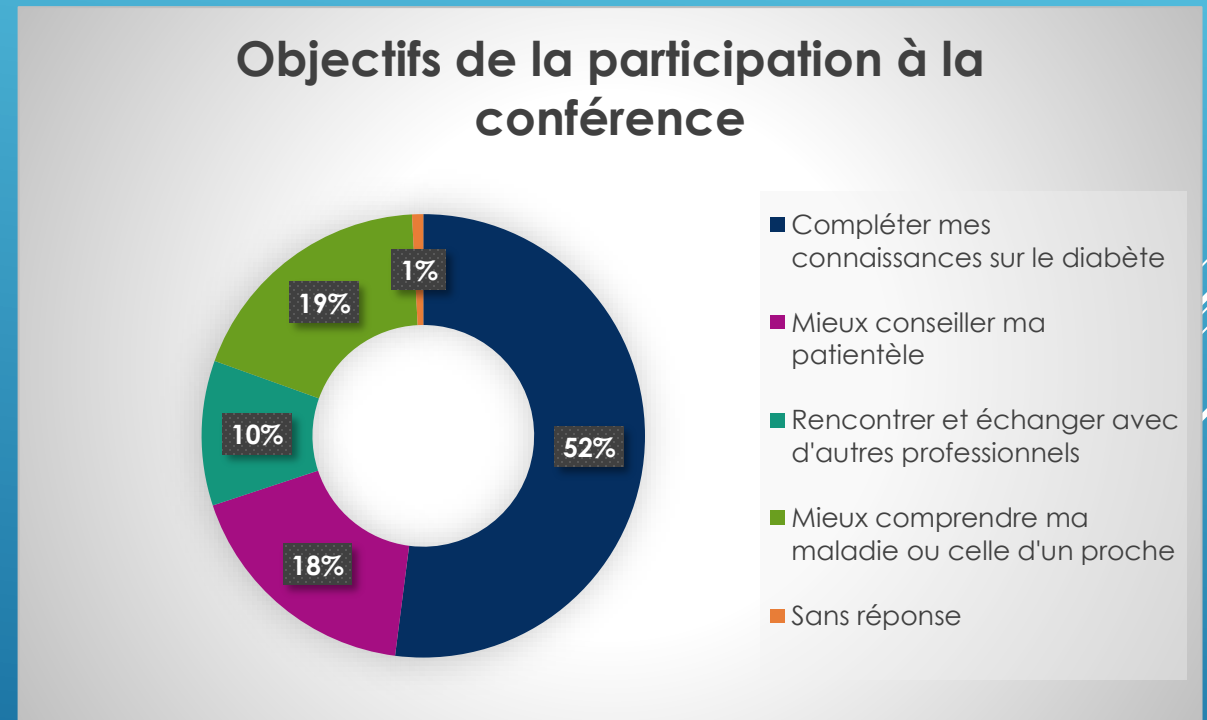
Dans l'ensemble des cantons, les professionnels et les affiches ont joué un rôle important, hormis Charolles où les réseaux sociaux ont été le plus efficaces

Répartition des moyens de communication selon les secteurs



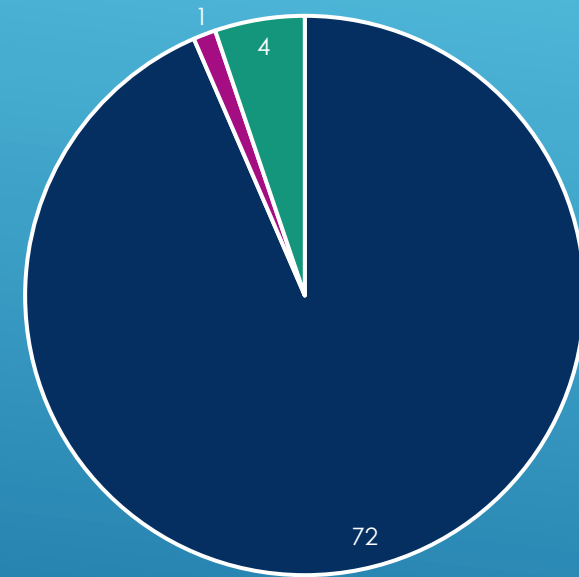
OBJECTIFS DE LA PARTICIPATION

La majorité des personnes présente à la conférence avait pour but de compléter leurs connaissances sur le diabète (52%). 18% avaient pour objectif mieux conseiller leur patientèle.



CETTE CONFÉRENCE VOUS A-T-ELLE SENSIBILISÉ À L'INTÉRÊT DU DÉPISTAGE ?

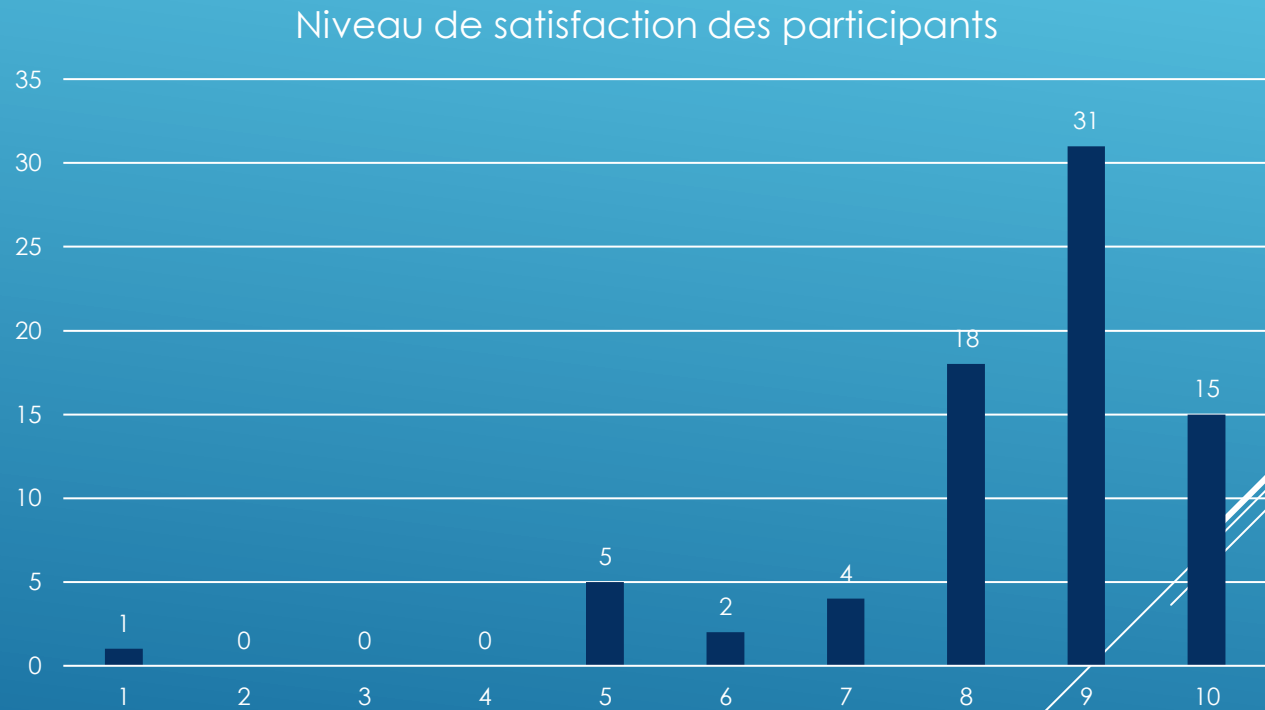
On peut observer qu'il y a 72 personnes sur 77 qui ont répondu avoir été sensibilisées à l'intérêt du dépistage. Nous pouvons donc affirmer que cette conférence a été utile.



■ Oui ■ Non ■ Sans réponse

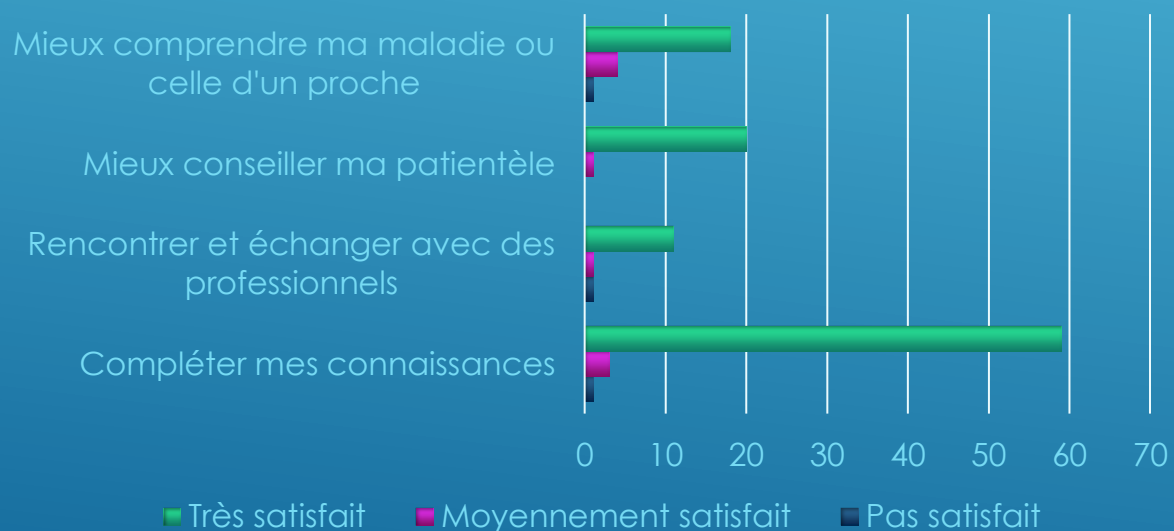
DEGRÉ DE SATISFACTION

On remarque que les personnes ayant participé à la conférence sont dans l'ensemble satisfaits.



OBJECTIFS ET SATISFACTION

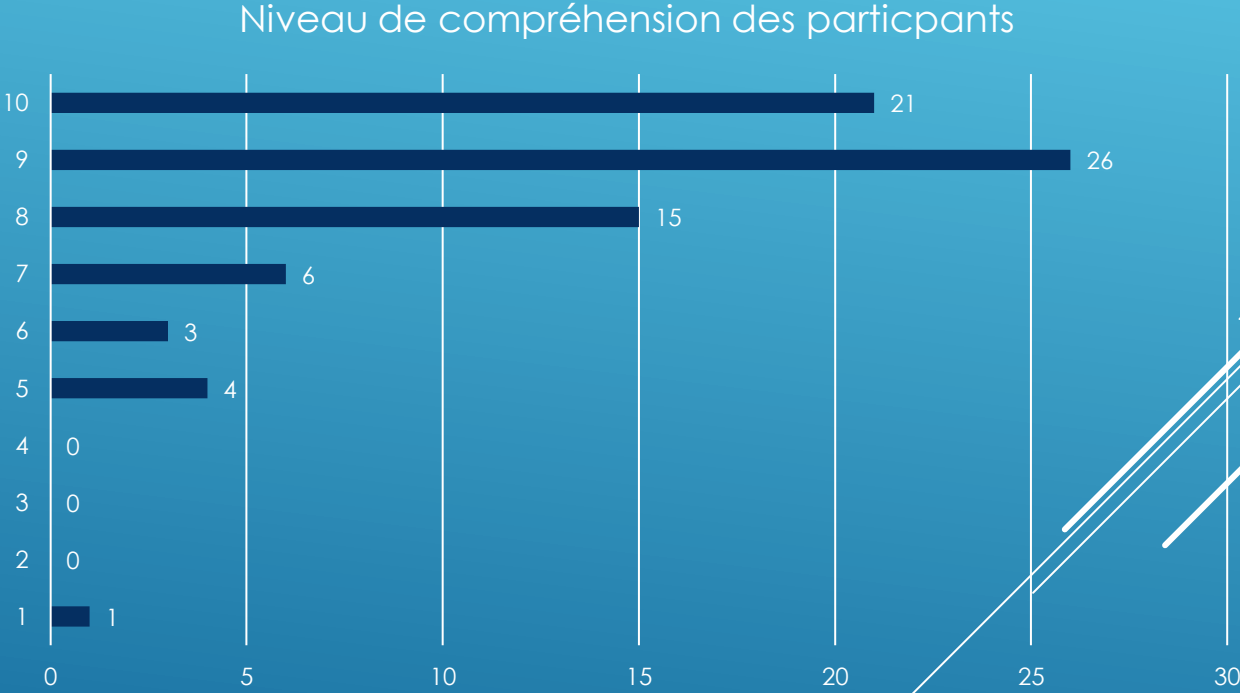
Taux de satisfaction obtenu par rapport aux objectifs des participants



L'objectif principal des participants à la conférence était de compléter leurs connaissances sur le diabète. Quelque soit les attentes, la majorité des personnes sont très satisfaites de la conférence. Seulement 9 personnes ont été moyennement satisfaites.

DEGRÉ DE COMPRÉHENSION

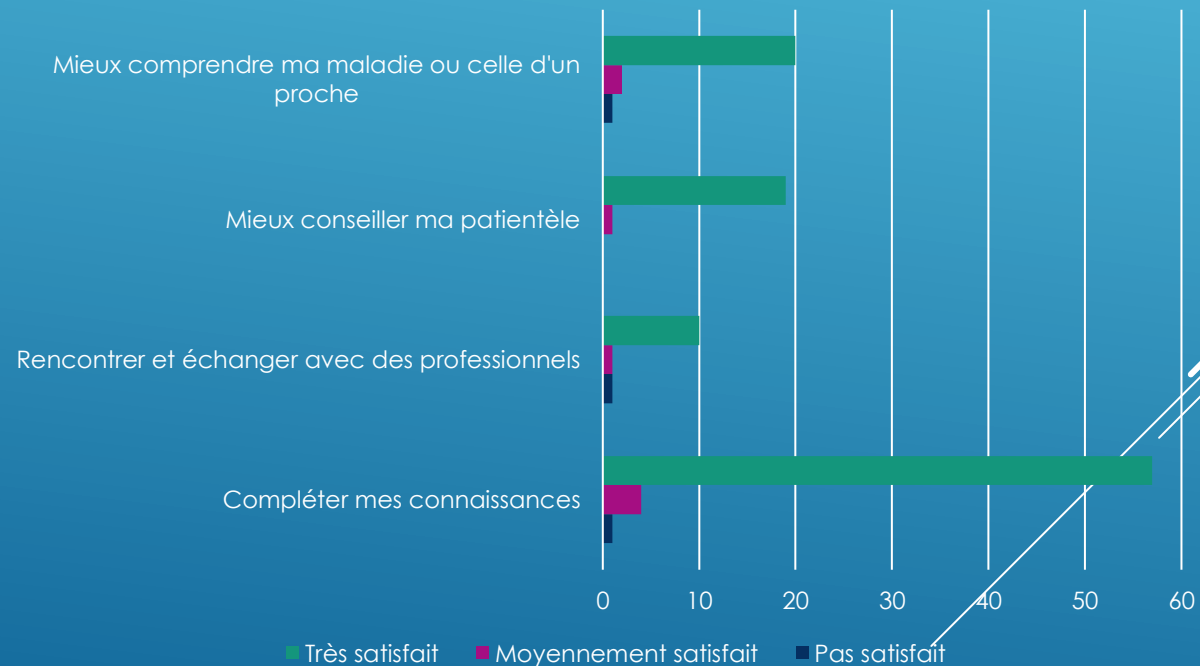
Les personnes ont dans l'ensemble compris ce qui a été expliqué.



NIVEAUX DE COMPRÉHENSION SELON LES OBJECTIFS

L'objectif principal des participants à la conférence était de compléter leurs connaissances sur le diabète. Quelque soit les attentes, la majorité des personnes sont très satisfaites de la conférence. Seulement 3 personnes n'ont pas compris le discours des conférenciers.


Taux de compréhension obtenu par rapport aux objectifs des participants



CONFÉRENCIER ET VOS QUESTIONS

Nous pouvons voir que sur 75 répondants, 59 ont obtenus les réponses à leurs questions et que 16 % ont parlé au conférencier.

Nombre de personnes ayant obtenu les réponses à leurs questions par rapport au fait qu'elles aient parlé ou non aux conférencier



ECHANGES AVEC LE CONFÉRENCIER

Le conférencier vous a-t-il apporté les réponses à vos interrogations ?	Total	Avez-vous échangé avec le conférencier ?		
		Oui	Non	Non réponse
Oui	64	11	47	6
Moyennement	8	1	7	0
Non	1	0	1	0
Non réponse	4	0	2	2

On constate que plus de la majorité des personnes ont obtenu les réponses à leurs interrogations. Cependant seulement environ 16 % des personnes présentes ont échangé avec le conférencier.


NIVEAU DE SATISFACTION SELON LES CRITÈRES

Niveau de satisfaction selon les critères



De manière générale, la totalité de la conférence à été très satisfaisante pour les participants.

SYNTHÈSE



QUE RESSORT-IL DES RÉSULTATS ?

Nous recensons une grande majorité de femme pour cette conférence. On retrouve principalement des habitants de Paray-le-Monial. La majorité des personnes sont soit salariées ou retraités.

La conférence a pu apporter les informations à la quasi-totalité des participants et d'entre eux souhaitent se faire dépister à la suite de notre action.

Les professionnels sont un levier important en matière de communication d'évènement mais aussi les flyers et affiches.

La majorité des personnes sont venues en ayant des attentes précises à la conférence. Les participants sont globalement satisfaits et ont bien compris le contenu de la conférence, quelques soient leurs attentes avant la conférence. Ils ont obtenu des réponses à leurs questions sans avoir eu recours à des échanges avec le conférencier.

ANNEXE : QUESTIONNAIRE



Questionnaire : Prévention et dépistage du diabète

1. Êtes-vous :

Une femme Un homme **Lieu de résidence :**

2. Quelle est votre catégorie socio-professionnelle

Salarié(e) Etudiant(e) Sans emploi ouvrier Cadre retraité(e)
 Profession libérale / indépendant

3. Selon vous, quels sont les facteurs de risque de diabète (plusieurs réponses possibles) ?

Age Surpoids Sédentarité Précarité sociale Traitement en cours
 Tabac Stress Problème cardiovasculaire Alcool
 Origine géographique Antécédent familial ou gestationnel

4. Selon vous, quels sont les moyens de prévention du dépistage (plusieurs réponses possibles) ?

Réduction pondérale Activité physique Alimentation équilibrée

5. Avez-vous déjà réalisé un dépistage pour contrôler votre diabète ?

Oui Non

6. Par quel(s) moyen(s) avez-vous été informé(e) de cette conférence ?

Par le biais d'un professionnel Affiches/flyers Réseaux sociaux Sortir plus JSL

7. Veuillez cocher le ou les objectifs de votre participation à cette conférence ?

Compléter mes connaissances sur le diabète Mieux conseiller ma patientèle
 Rencontrer et échanger avec d'autres professionnels de santé Mieux comprendre ma maladie ou celle d'un de mes proches

8. Cette conférence vous a-t-elle sensibilisé à l'intérêt du dépistage du diabète ?

Oui Non

9. Suite à cette conférence, allez-vous prendre un rendez-vous pour un dépistage prochainement ?

Oui Non

10. À la suite de cette conférence, pouvez-vous évaluer votre degré de satisfaction sur une échelle de 1 à 10 (10 étant la meilleure notation)

1	2	3	4	5	6	7	8	9	10
---	---	---	---	---	---	---	---	---	----

11. Pouvez-vous évaluer votre degré de compréhension face au discours du professionnel ? (10 étant la meilleure notation)

1	2	3	4	5	6	7	8	9	10
---	---	---	---	---	---	---	---	---	----

12. Le conférencier vous a-t-il apporté les réponses à vos interrogations ?

Oui Moyennement Non

13. Avez-vous échangé avec le conférencier ?

Oui Non

14. Veuillez indiquer votre niveau de satisfaction concernant les points ci-dessous (6 étant la meilleure notation) :

a. Contenu général de la conférence :	1	2	3	4	5	6
b. Contenu médical :	1	2	3	4	5	6
c. Date et heure de la conférence :	1	2	3	4	5	6
d. Lieu de la conférence :	1	2	3	4	5	6
e. Organisation de la conférence :	1	2	3	4	5	6